

HALTERUNGEN FÜR KAMERA

ÜBERARBEITUNG 0945



HAUPTMERKMALE

Robuste Bauweise

Wand- und Deckenmontage

BESCHREIBUNG

WBCAA

Kamerahalterung, deren Gelenk einen weiträumigen Ausschlag entlang der senkrechten und waagerechten Achse ermöglicht. Diese Halterung ist gleichermaßen für die Wand- und Deckenmontage geeignet. Verwendbar mit sämtlichen Kameras und dem Kleingehäuse HET.

WBCLA

Kamerahalterung mit Gelenk, das einen weiträumigen Ausschlag entlang der senkrechten und waagerechten Achse ermöglicht. Diese Halterung ist gleichermaßen für die Wand- und Deckenmontage geeignet.

WBCD

Serie von Kamera-Halterungen verschiedener Längen. Läßt sich an Wand und Decke montieren.

WBCV

Serie von Kamera-Halterungen verschiedener Längen. Für die Wand- und Deckenmontage geeignet.

WBCP5A

Verlängerung für WBCD- und WBCV- Halterungen.



WBCAA



WBCLA



WBCD



WBCV

HALTERUNGEN FÜR KAMERA

VERFÜGBARE MODELLE	
WBCAA	Kamerahalterung für die Wand- und Deckenmontage
WBCLA	Kamerahalterung aus Polykarbonat für die Wand-/Deckenmontage
WBCD19A	Kamerahalterung für die Wand-/Deckenmontage 190mm
WBCD14A	Kamerahalterung für die Wand-/Deckenmontage 140mm
WBCD8A	Kamerahalterung für die Wand-/Deckenmontage 80mm
WBCP5A	Verlängerung 50mm für Halterung WBCD und WBCV
WBCV19A	Kamerahalterung für die Wand-/Deckenmontage 190mm
WBCV14A	Kamerahalterung für die Wand-/Deckenmontage 140mm
WBCV8A	Kamerahalterung für die Wand-/Deckenmontage 80mm

TECHNISCHE DATEN

ALLGEMEINES

Hergestellt aus Spritzguß- Aluminium
Hergestellt aus Technopolymer nur für WBCLA
Beiliegend eine Schraube 1/4" für die Kameramontage
Wand- und Deckenmontage
Verwendbar für alle Kameramodelle
Farbe RAL9002

MECHANIK

WBCAA

Benutzbar auch mit HET16
Tragfähigkeit: 5kg
Länge: 170mm

WBCLA

Tragfähigkeit: 3kg
Länge: 173mm

WBCD

Aus Aluminium mit Unterteil und Kopf aus Nylon
Kugelgelenk mit weiträumigem Ausschlag
Tragfähigkeit: 1kg
Länge: 80, 140, 190mm

WBCV

Unterteil aus Nylon RAL9002
Überwurfmutter aus aloxiertem Aluminium
Tragfähigkeit: 2kg
Länge: 80, 140, 190mm

WBCP5A

Länge: 50mm

UMGEBUNG

Für äußere / innere Installationen WBCAA
Für innere Installationen WBCLA, WBCD und WBCV

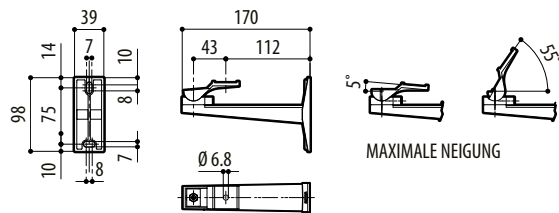
VERPACKUNG				
Kode	Einheitsgewicht	Verpacktes Produktgewicht	Verpackungsausmaße (WxHxL)	Masterkarton
	kg	kg	cm	Einheiten
WBCAA	0.2	6.5 *	38.0x14.5x38.0	30
WBCLA	0.1	3.5 *	38.0x14.5x38.0	30
WBCD19A	0.1	7.5 **	22.0x42.0x21.0	50
WBCD14A	0.1	5.9 **	16.5x15.5x49.0	50
WBCD8A	0.1	4.7 **	15.5x14.0x42.5	50
WBCV19A	0.1	7.5 **	22.0x42.0x21.0	50
WBCV14A	0.1	5.9 **	16.5x15.5x49.0	50
WBCV8A	0.1	4.7 **	15.5x14.0x42.5	50
WBCP5A	0.1	0.3 ***	8.5x5.5x11.5	10

* 30 Einheiten (Masterkarton).

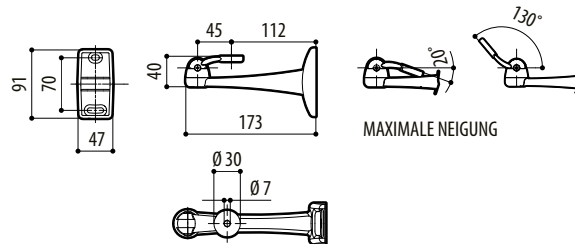
** 50 Einheiten (Masterkarton).

*** 10 Einheiten (Masterkarton).

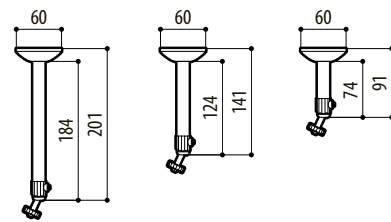
WBCAA



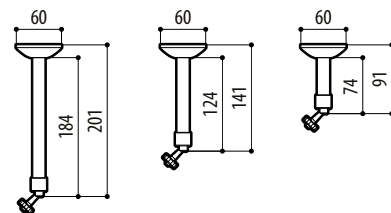
WBCLA



WBCD



WBCV



mm 1:10

