

# SUPPORTI PER TELECAMERA

REVISIONE 0945



## CARATTERISTICHE PRINCIPALI

Robusta costruzione

Installazione a parete e a soffitto

## DESCRIZIONE

### WBCAA

Lo snodo di questo supporto permette un'ampia escursione lungo l'asse verticale e orizzontale. Questo supporto può essere montato sia a parete che a soffitto. Utilizzabile con tutte le telecamere e con la minicustodia HET.

### WBCLA

Supporto di elegante design con snodo per telecamera. Lo snodo permette un'ampia escursione lungo l'asse verticale e orizzontale. Questo supporto può essere montato sia a parete che a soffitto.

### WBCD

Serie di supporti per telecamera di diverse lunghezze. Può essere montato sia a muro che a soffitto.

### WBCV

Serie di supporti per telecamera di diverse lunghezze. Può essere montato sia a muro che a soffitto.

### WBCP5A

Prolunga per supporti WBCD e WBCV.



WBCAA



WBCLA



WBCD



WBCV

## SUPPORTI PER TELECAMERA

MODELLI DISPONIBILI	
WBCAA	Supporto per telecamera da parete/soffitto
WBCLA	Supporto per telecamera da parete/soffitto in policarbonato
WBCD19A	Supporto da parete/soffitto per telecamera 190mm
WBCD14A	Supporto da parete/soffitto per telecamera 140mm
WBCD8A	Supporto da parete/soffitto per telecamera 80mm
WBCP5A	Prolunga 50mm per supporto WBCD e WBCV
WBCV19A	Supporto da parete/soffitto per telecamera 190mm
WBCV14A	Supporto da parete/soffitto per telecamera 140mm
WBCV8A	Supporto da parete/soffitto per telecamera 80mm

## DATI TECNICI

## GENERALE

Realizzati in pressofusione di alluminio  
 Realizzato in tecnopolimero solo per WBCLA  
 Dotato di vite da 1/4" per il montaggio della telecamera  
 Montaggio a parete e a soffitto  
 Utilizzabile con tutte le telecamere  
 Colore RAL9002

## MECCANICA

## WBCAA

Utilizzabile anche con HET16  
 Portata: 5kg  
 Lunghezza: 170mm

## WBCLA

Portata: 3kg  
 Lunghezza: 173mm

## WBCD

In alluminio con base e testa in nylon  
 Snodo a sfera ad ampia escursione  
 Portata: 1kg  
 Lunghezza: 80, 140, 190mm

## WBCV

Base in nylon RAL9002  
 Ghiera di bloccaggio in alluminio anodizzato  
 Portata: 2kg  
 Lunghezza: 80, 140, 190mm

## WBCP5A

Lunghezza: 50mm

## AMBIENTE

Interno / Esterno WBCAA  
 Interno WBCLA, WBCD e WBCV

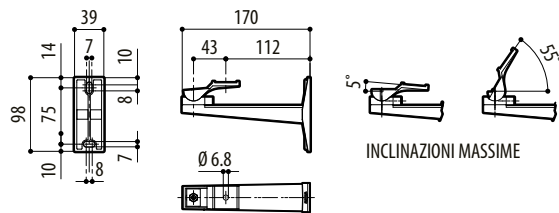
IMBALLAGGIO				
Codice	Peso unitario	Peso prodotto imballato	Dimensione imballaggio (WxHxL)	Imballaggio multiplo
	kg	kg	cm	unità
WBCAA	0.2	6.5 *	38.0x14.5x38.0	30
WBCLA	0.1	3.5 *	38.0x14.5x38.0	30
WBCD19A	0.1	7.5 **	22.0x42.0x21.0	50
WBCD14A	0.1	5.9 **	16.5x15.5x49.0	50
WBCD8A	0.1	4.7 **	15.5x14.0x42.5	50
WBCV19A	0.1	7.5 **	22.0x42.0x21.0	50
WBCV14A	0.1	5.9 **	16.5x15.5x49.0	50
WBCV8A	0.1	4.7 **	15.5x14.0x42.5	50
WBCP5A	0.1	0.3 ***	8.5x5.5x11.5	10

\* 30 unità (imballaggio multiplo).

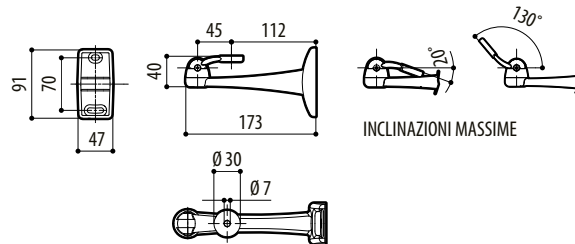
\*\* 50 unità (imballaggio multiplo).

\*\*\* 10 unità (imballaggio multiplo).

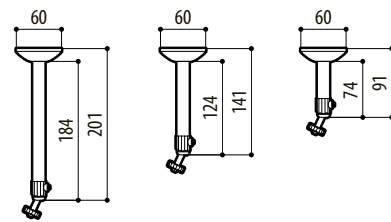
WBCAA



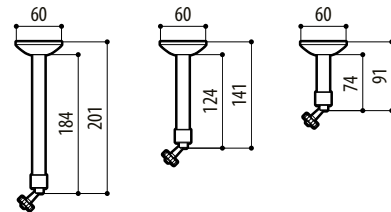
WBCLA



WBCD



WBCV



mm 1:10

